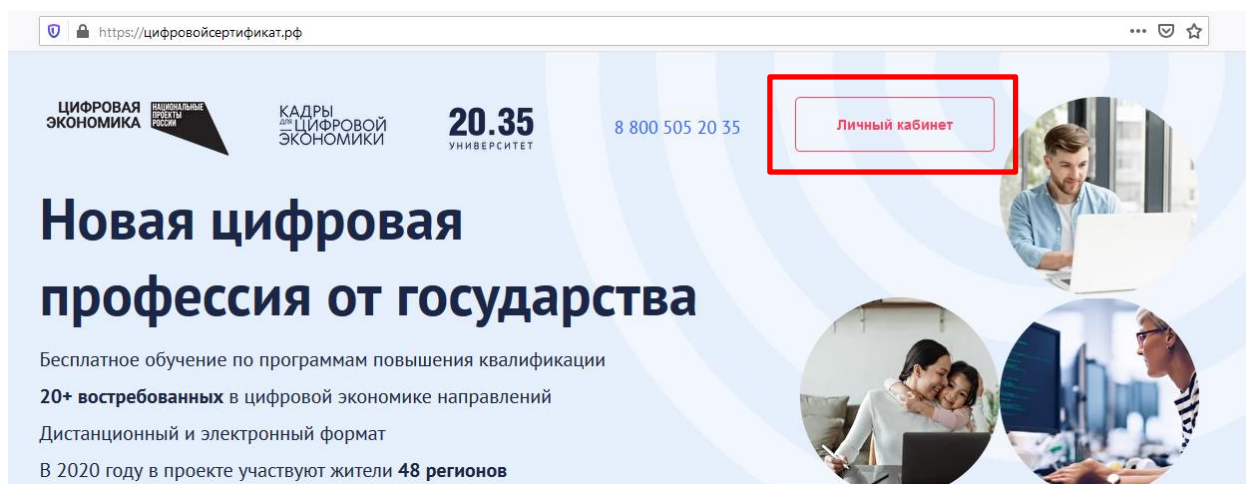


Инструкция по регистрации и получению персонального цифрового сертификата

1. Заходим на сайт Цифровой сертификат <https://цифровойсертификат.рф/>
2. Переходим в Личный кабинет



3. Проходим регистрацию через Leader-ID

The image shows the 'Вход в Leader-ID' login page. It has a white background with a black border. The title is 'Вход в Leader-ID'. Below it are two input fields: 'Эл. почта пользователя' and 'Пароль'. There is a checked checkbox for 'Запомнить меня' and a link for 'Восстановить пароль'. At the bottom, there are two buttons: 'ВОЙТИ' and 'Зарегистрироваться', with the latter highlighted by a red box. Below the buttons is a section for 'ВОЙТИ ЧЕРЕЗ СОЦСЕТИ' with icons for VK and Odnoklassniki.

4. Заполняем регистрационные поля:

Фамилия, Имя, Отчество, пол, дата рождения, пароль, email, телефон, город.

Название компании (если безработный, то указывается не работаю)

Должность (есть выбор – безработный)

LEADER ID [Участники](#) [Мероприятия](#) [Read](#) [Вызовы](#) [Трансляции](#) [О проекте](#) [Точки кипения](#) [Помощь](#)

Зарегистрируйтесь через соцсети

ВКонтакте
 Одноклассники

Фамилия Обязательно
 Имя Обязательно

Отчество

Дата рождения Обязательно
 Год
 Месяц
 День
 Пол
 Мужчина
 Женщина

Пароль [Ⓢ] Обязательно
 Повторите пароль Обязательно
Введите символы






Email Обязательно
 Телефон Обязательно

 РФ

Город Обязательно


Название компании Обязательно
 Должность Обязательно

Зачем нужен профиль?

-  Участие в спецпроектах
-  Регистрация на календаре мероприятий
-  Участие в конкурсах
-  Онлайн хранилище резюме
-  Смотреть трансляции мероприятий

5. Подтверждаем, что Вы не робот и нажимаем кнопку «Зарегистрироваться»

Название компании Обязательно
 Должность Обязательно

Я не робот
 

Конфиденциальность · Условия использования

ЗАРЕГИСТРИРОВАТЬСЯ

Регистрируясь, вы соглашаетесь с [условиями пользовательского соглашения](#), [политикой обработки персональных данных](#) и с [политикой конфиденциальности](#)

6. Разрешаем доступ Сайту УНТИ 2035

LEADER ID

Информационная платформа сопровождения Института развития лидеров Агентства стратегических инициатив.

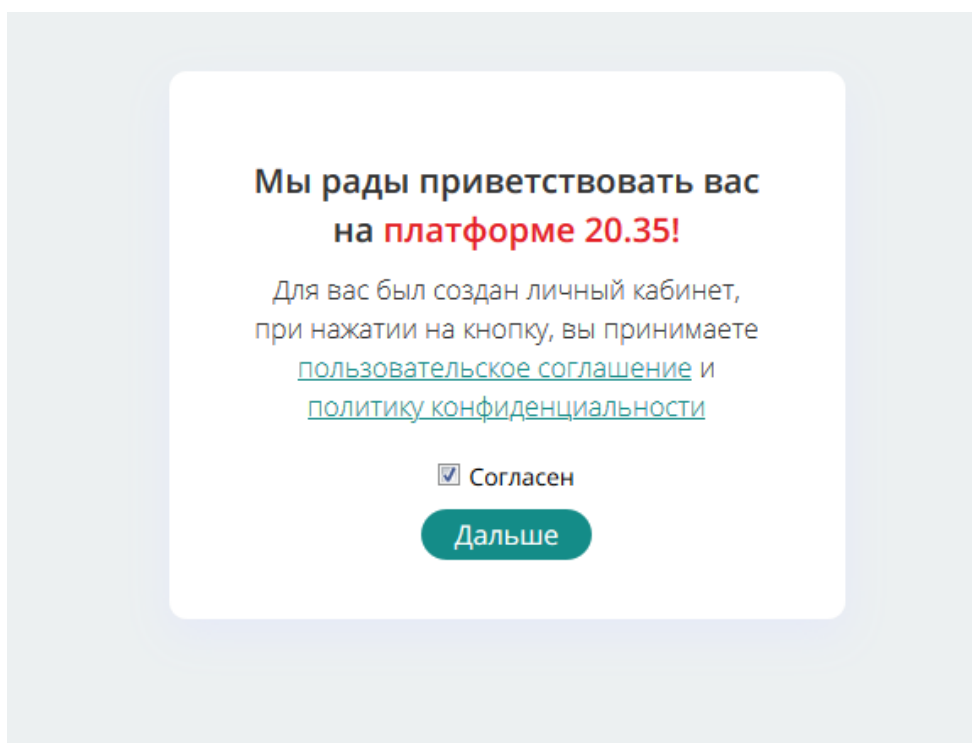
Здравствуйтесь, **Иванов Иван Иванович!**

Сайт УНТИ 2035 запрашивает доступ к вашему аккаунту Leader-ID для использования данных профиля в целях авторизации:

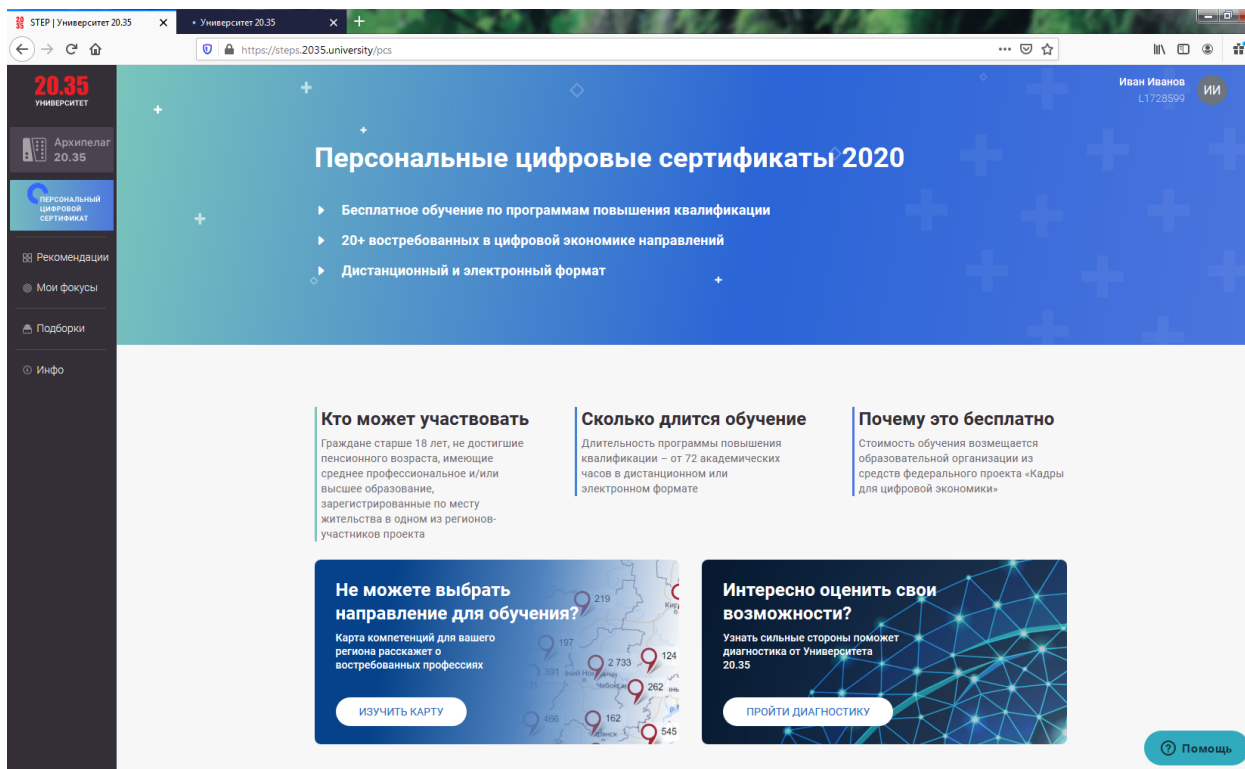
ОТМЕНА

РАЗРЕШИТЬ

7. Изучаем пользовательское соглашение и политику конфиденциальности, ставим галочку напротив «Согласен» и нажимаем кнопку «Дальше»



8. После всех действий нам откроется личный кабинет для получения персонального цифрового сертификата.



9. Если пролистнуть ниже, Вы увидите Пять шагов участника. Выбираем первый шаг «Заполнить регистрационную форму и анкету». Нажимаем кнопку «Зарегистрироваться»

Пять шагов участника

* Обязательный шаг

1

Заполнить регистрационную форму и анкету*

Зарегистрироваться

2

Указать цель профессионального развития*

Выбрать цель

Каталог программ открыт для предварительного ознакомления. В случае если ваша заявка одобрена, перейдите на следующий шаг для выбора программы.

ПЕРЕЙТИ В КАТАЛОГ

10. Заполняем все обязательные поля и прикрепляем скан-копии паспорта, документа об образовании. Нажимаем кнопку «Отправить»

11. Переходим к Шагу 2 «Указать цель профессионального развития». Нажимаем кнопку «Выбрать цель»

Пять шагов участника

* Обязательный шаг

1

Заполнить регистрационную форму и анкету*

Зарегистрироваться

2

Указать цель профессионального развития*

Выбрать цель

Каталог программ открыт для предварительного ознакомления. В случае если ваша заявка одобрена, перейдите на следующий шаг для выбора программы.

ПЕРЕЙТИ В КАТАЛОГ

12. Ждем проверку регистрационной формы.

14. После подтверждения проверки формы и положительного решения по Вашему обучению выбираем направление в каталоге программ